

Parabéns

Você adquiriu um produto com o aval de qualidade e tecnologia Multibrink. Leia com atenção as instruções de montagem antes de montar e entregar o brinquedo à criança.

Junto com o carrinho, você irá receber um kit contendo:

02 Manoplas

04 Rodas

04 Calotas



02 Travas

02 Eixos




Montagem

1 - Encaixe o eixo da roda, passando pelo orifício central da roda, colocando no suporte plástico da perna do carrinho, conforme indicado (a) abaixo:



2 - Após o encaixe da roda pelo orifício, encaixe a outrroda paralela fixando-a com a trava metálica, (b). Finalize encaixando a calota na roda do carrinho (c)

3 - Você receberá o carrinho de boneca fechado, para abrir articule-o pelo cabo puxando-o para cima, até que fique na posição de travamento.

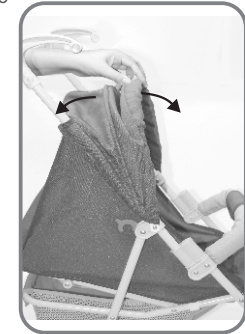


4 - Para travamento, basta deslizar as travas de segurança de ambos os lados conforme indicado na imagem ao lado.

5 - Após aberto, encaixe a manopla, acionando o pino metálico da extremidade do cabo, até ouvir o click de travamento.



6 - A capota do carrinho pode ser utilizada aberta ou fechada, bastando articular na posição desejada.



7 - Para regular o encosto do carrinho articule-o para cima e trave com a trava lateral conforme indicado na imagem ao lado.

Dicas de Segurança

O carrinho deve ser aberto e fechado por um adulto, para que a criança não corra o risco de prender a mão nas articulações.

O uso deste brinquedo é estritamente para transportar e acomodar bonecas, podendo suportar o peso máximo de 2 kg.

Jamais permita que a criança utilize-se do carrinho para uso próprio ou para transportar outras crianças.

Não permita que a criança sente-se no carrinho.

Importante

Altura: 74,0 cm

Largura: 40,0 cm

Comprimento: 54,5 cm

Peso: 2,8 kg



- Capacidade de Acomodação:
Brinquedos com peso máximo de 2 kg

Atenção!

- Este produto só poderá ser entregue a criança após ter sido montado por um adulto.
- Não recomendável para menores de 3 anos.
- Para evitar perigo de asfixia, manter o saco plástico que embala o produto longe do alcance da criança.
- Nunca deixe a criança sozinha sem a supervisão de um adulto.
- Guarde este manual para futuras consultas.
- Não tente improvisar reparos ou consertos. Procure sempre o serviço de Assistência Técnica Multibrink.
- Antes de entregar o brinquedo à criança, certifique-se que ele esteja devidamente montado conforme o manual de instruções.
- Para limpeza não utilize detergentes ou solventes, limpe sempre com água morna e sabão neutro.
- A Multibrink não se responsabiliza por defeitos provocados na utilização inadequada do produto. As fotos utilizadas no manual podem não corresponder com a estampa do produto adquirido. A empresa se reserva o direito de introduzir modificações em seus produtos sem prévio aviso.
- Ao manusear o carrinho fique atento às articulações para evitar acidentes.

Limpeza e Manutenção

Deverá ser limpo com água morna e sabão neutro, retirando o excesso com pano limpo, logo após deixar secar, evitando secá-lo diretamente ao sol. Nunca use detergentes ou solventes



Multibrink Indústria de Brinquedos Ltda.
R. Servidão, 910 - Jd Ottawa - Guarulhos - SP
Cep.: 07230-260 Pabx: (11) 2085-4300
CNPJ: 62.131.099/0001-18 SAC 0800-106665
www.multibrink.com.br

Carrinho de Boneca

